

## التقنيات التي يحتاجها المدرب والمدرّب وتتطلبها العملية التدريبية

حتى تتمكن من الالتحاق بهذا البرنامج ينبغي عليك تثبيت البرامج/التطبيقات التالية على جهازك الخاص أو الدخول إليها عن طريق متصفح الانترنت :

١- برنامج/تطبيق زووم

لتثبيت التطبيق على جهازك الخاص يمكنك الوصول إليه عن طريق الرابط:

<https://play.google.com/store/apps/details?id=us.zoom.videomeetings4intune&hl=ar&gl=US>

وللدخول الى التطبيق عن طريق متصفح الانترنت يمكنك الوصول إليها عن طريق الرابط:

<https://zoom.us/signin#/login>

آلية استخدام التطبيق:

[https://www.youtube.com/watch?v=yI8P\\_8\\_HzY8](https://www.youtube.com/watch?v=yI8P_8_HzY8)

٢- موقع Wizer me

يمكنك الوصول إليه عن طريق الرابط:

<https://app.wizer.me/signup>

آلية استخدام التطبيق:


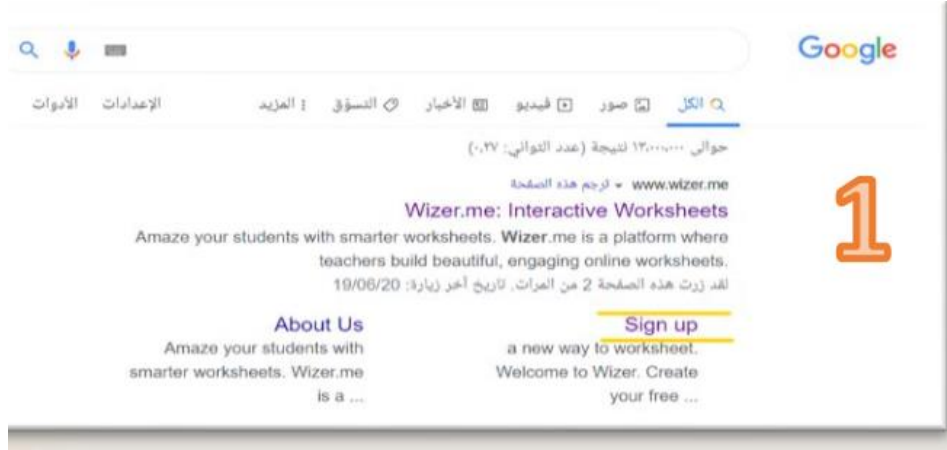
١- نفتح باستخدام محرك البحث الموقع ونقر على sign up

٢- نقر على أيقونة (Teacher)

٣- نختار الحساب الذي نريد التسجيل به ونقر على أيقونة Sign up

٤- تعبئة الحقول كاملة بالبيانات المطلوبة.

٥- لقد حصلت الآن على حساب مجاني.

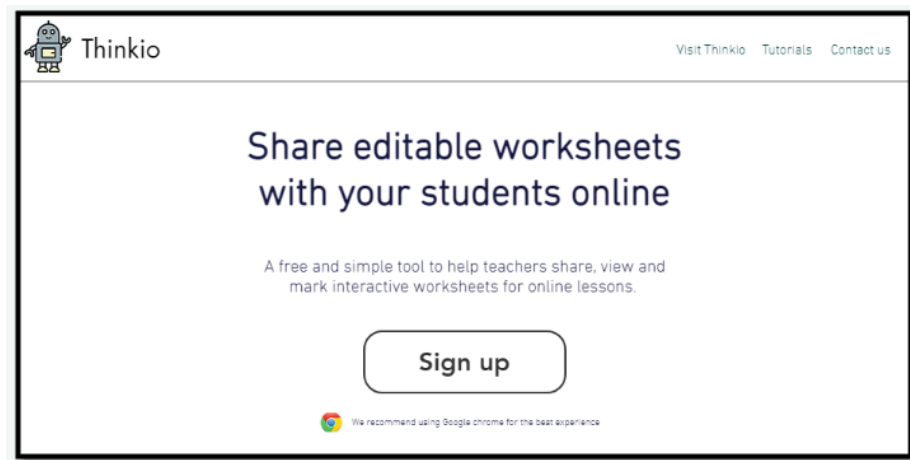


٣- موقع Thinkio

للدخول والتسجيل في الموقع أو تدوين رابط الموقع المباشر :

[/https://www.thinkio.it](https://www.thinkio.it)

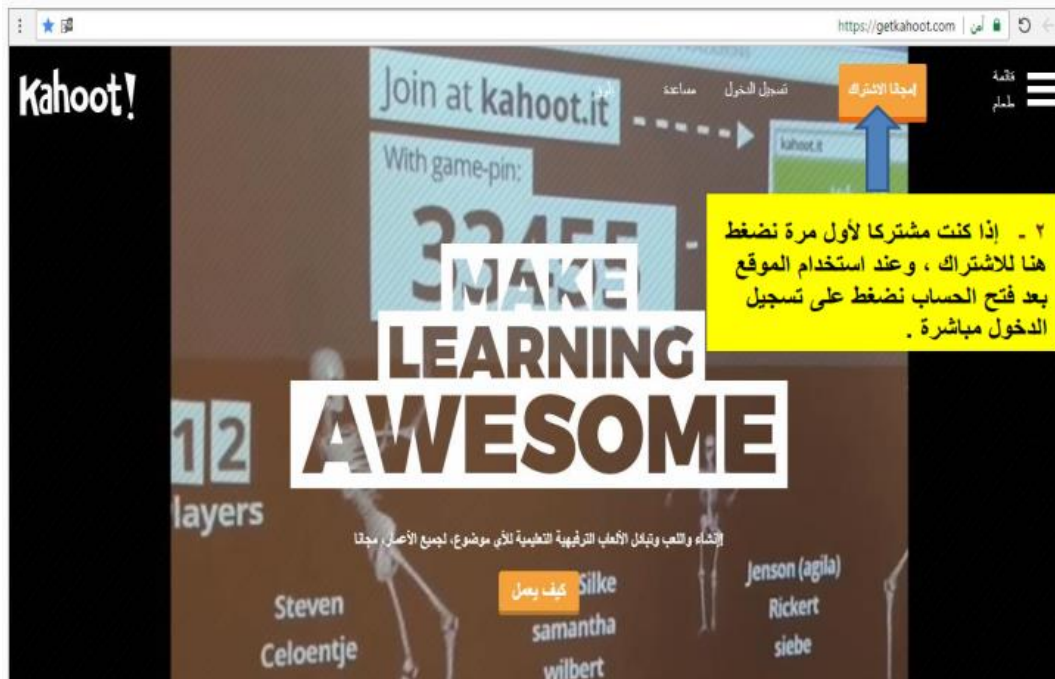
للدخول والتسجيل في الموقع يتم الضغط على Sign up وتعبئة المعلومات





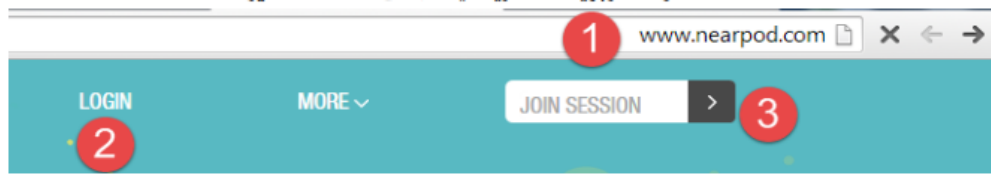
[www.getkahoot.com](http://www.getkahoot.com)

يتم الوصول لموقع الكاهوت عن طريق متصفح الانترنت والضغط على الاشتراك ثم تعبئة البيانات:





يتم الوصول لموقع Nearpod باتباع الخطوات بالشكل أدناه:-



1 ندخل الرابط www.nearpod.com

2 للتسجيل

3 للانضمام لدرس يعرض الان

ادخال رمز موجود لديك للانضمام لدرس مباشر	1
للتسجيل باستخدام حسابك في google	2
للتسجيل	3

Join a Session

ENTER PIN 1 →

Login

with Nearpod

with Google 2

with Office365

Sign up 3

Sign up

إذا قمت بالتسجيل بواسطة حسابك في google فست بحاجة لهذه الخطوة وانتقل مباشرة للخطوة التالية :	
كتابة الاسم الاول	1
كتابة الاسم الاخير	2
كتابة البريد الالكتروني	3
اختيار كلمة مرور	4
اضغطي هنا لاكمال التسجيل	5

First Name	1
Last Name	2
Email	3
Password	4
Sign up	5

By submitting you are accepting the Terms and Conditions